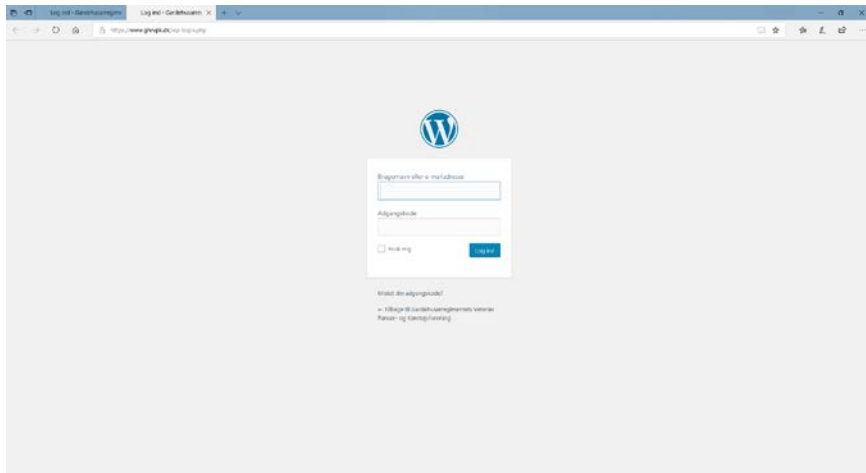


# Skift af adgangskode

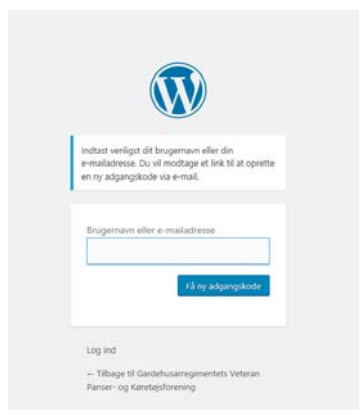
1. Tryk på dette link <https://www.ghrvpk.dk/wp-login.php> hvorefter du kommer til dette skærbillede:



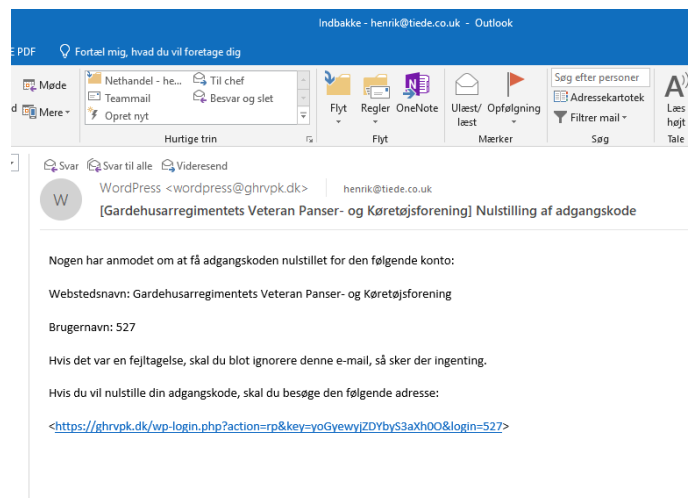
2. Tryk på Mistet din adgangskode?



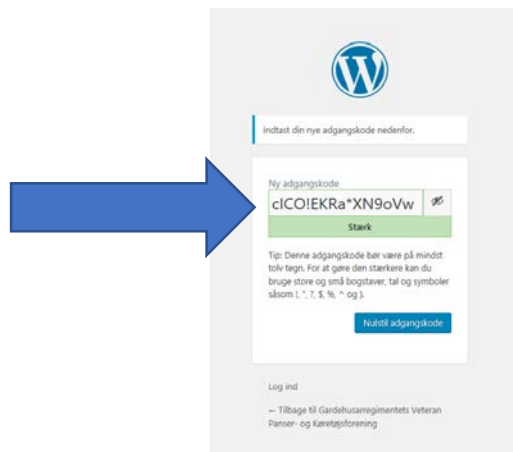
3. Herefter får du dette skærbillede, hvor du indtaster enten dit medlemsnummer eller den mailadresse som du har modtaget denne vejledning med og trykker på Få ny adgangskode.



4. Du modtager indenfor få sekunder en mail med et link som vist herunder:



5. Tryk på linket i nederste linje, hvorved du kommer til en ny side med en boks, der ser sådan ud.

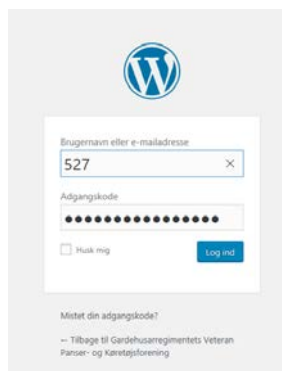


- 6. Skriv din ønskede adgangskode. **Den skal være mindst 12 karakterer lang.**
- 7. Tryk på Nulstil adgangskode
- 8. Dit skærmbillede skal så se således ud.



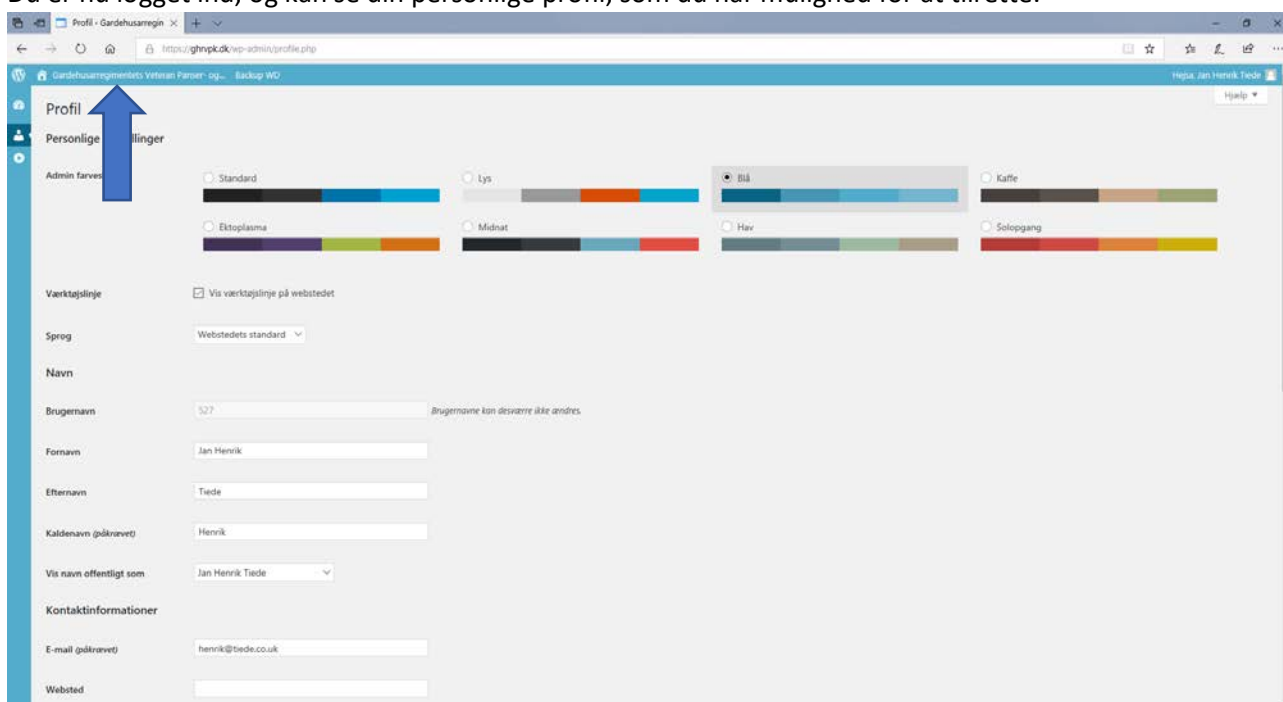
9. Du kan nu logge ind med din nye adgangskode ved at trykke på Log ind.

10. Du kommer nu til Logind skærbilledet igen, hvor du sikrer dig at det er dit medlemsnummer eller mail-adresse der står der, samt din nye adgangskode.



A screenshot of the WordPress login page. At the top center is the WordPress logo. Below it is a white login box with a blue border. Inside the box, there is a text input field labeled "Brugernavn eller e-mailadresse" containing the number "527". Below that is a password input field labeled "Adgangskode" with a masked password of ten dots. There is a checkbox labeled "Husk mig" and a blue "Log ind" button. Below the login box, there is a link "Mistet din adgangskode?" and a footer with the text "Tilbage til Gardehusarregimentets Veteran Panser- og Kæretagsforening".

11. Du er nu logget ind, og kan se din personlige profil, som du har mulighed for at tilrette.



A screenshot of the WordPress user profile page. The browser address bar shows "http://ghnyk.dk/wp-admin/profile.php". The page title is "Gardehusarregimentets Veteran Panser- og Kæretagsforening - Admin". The left sidebar has a blue arrow pointing to the "Profil" menu item. The main content area shows various settings: "Admin farves" with color swatches for Standard, Lys, Blå (selected), and Kaffe; "Værktøjslinje" with a checkbox "Vis værktøjslinje på webstedet"; "Sprog" set to "Webstedets standard"; "Navn" section with fields for "Brugernavn" (527), "Fornavn" (Jan Henrik), "Efternavn" (Tiede), and "Kaldenavn (påkrævet)" (Henrik); "Vis navn offentligt som" set to "Jan Henrik Tiede"; and "Kontaktinformationer" with fields for "E-mail (påkrævet)" (henrik@tiede.co.uk) and "Websted".

12. Du kommer til hjemmesiden ved at trykke på Foreningens navn (ved pilen) i øverste venstre side, og kan se sider kun beregnet for medlemmer.

13. Hvis du mister din adgangskode, kan du selv genskabe adgang ved at bruge samme fremgangsmåde.